



PROLOGAS TĖVELIAMS

Tikriausiai nei vienas neįsivaizduojame savo gyvenimo be draugų: kai lankėme darželį – be tu, su kuriais buvo smagu statyti smėlio pilis, mokykloje – be draugų pokalbių per pamokas ar pertraukas, o suaugus – be pasidalinimo su draugais kasdienybėje kylančiais džiaugsmiais ir rūpesčiais.

Ir nesvarbu, kad augant mums auga ir mūsų draugystės supratimas, keičiasi žmonės, kuriuos vadiname draugais, keičiasi ir draugų rato dydis, tačiau kiekvienam mažam ir dideliam svarbu jausti, kad esi nevienišas, būti suprastam, išklausytam, patirti bendrystę.

Ne mažiau gera ir svarbu ir pačiam jaustis reikalingam, padėti artimam žmogui, jausti, kad draugui svarbi mūsų nuomonė ar buvimas šalia.

Pasikalbėkite su vaikais apie draugystę, geriausius savo draugus, pasidalinkite sava patirtimi, paaiškinkite, kodėl svarbu jų turėti, kaip draugiškai su jais sutarti, bendrauti

Ar žinai, kas yra draugystė? Paaiškink, kaip tu ją supranti.

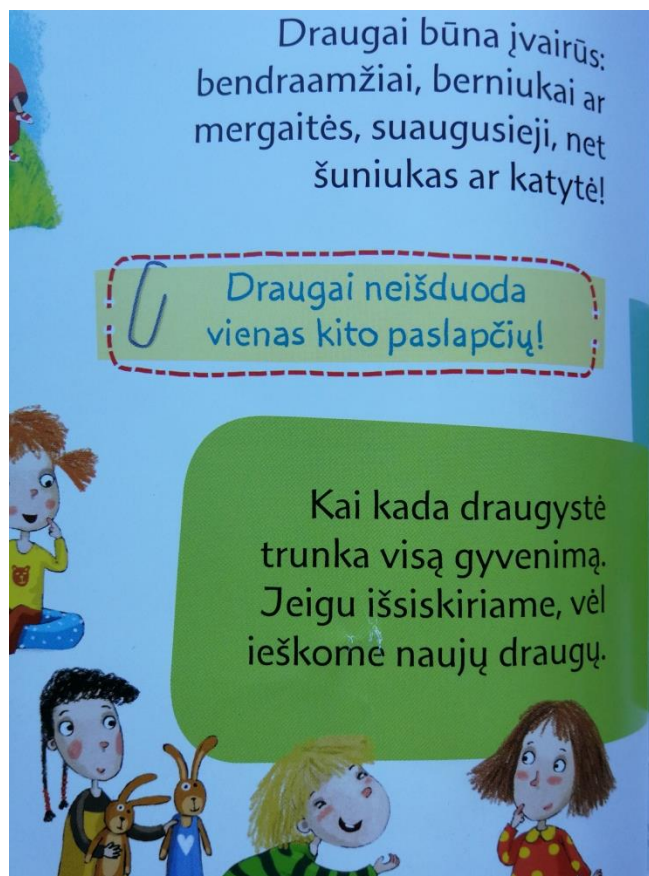
Pasižiūrėk filmuką apie draugą <https://www.youtube.com/watch?v=WHI73Bmozk8&t=26s>





Užduotis. Nupiešk savo būrį draugų iš darželio grupės (gali parašyti jų vardų pirmas raides). Suskaičiuok kiek tu jų turi. Sėkmės!

Nors turime pulką bičiulių, visuomet išskiriame geriausią draugą, su kuriuo sieja stipresnis ryšys, kurio labai pasiilgsti, kuris tau padeda, paguodžia, kartu žaisti kviečia...



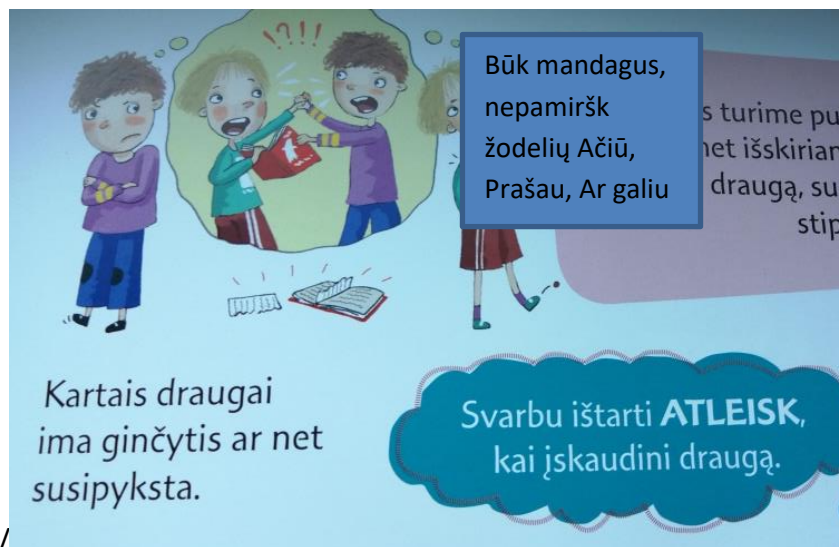
Tikriausiai tu turi geriausią savo draugą. Kas jis? Berniukas, mergaitė ar žaisliukas, o gal katytė ar šuniukas, o gal kas nors kitas?

Užduotis. „Draugo portretas“. Jam sukurti reikės namuose ar kieme rastų priemonių: per visą lapą nupiešto (su mamytės pagalba) galvos formos trafareto arba pats vaikas nusipiešia, jei moka. Plastilino, įvairiausių papildomų priemonių (žaislinių akių, sagų, akmenukų, siūlų, pagaliukų ir kt.) ir iš jų išdėlioti veiduką. Improvizuokit, kurkit, tapykit, pieškit.... Lauksim nufotografuotų draugų portretų.

STEAM užduotis. „Linksmasis draugutis“. Tau reikės guminės pirštinės, flomasterių, vienkartinės stiklinės, šiaudelio. Užmauni ant stiklinės pirštinę, padarai skylutę stiklinėje (prašyk mamos pagalbos), įtaisai joje šiaudelį ir puti orą. Tavo naujasis draugutis šokinės iš laimės! Pabandyk!



Gero elgesio manieros



Pasižiūrėk trumpą filmuką apie draugišką bendravimą

<https://www.youtube.com/watch?v=XEnygprFRZc>

Sudėliok dėlionę, gal atpažinsi draugus iš darželio.

<https://www.jigsawplanet.com/?rc=play&pid=3a49db27c29f&pieces=24>

Yra vaikų, kurie bendrauja su draugais tik laiškais, internetu. Jie gyvena toli vienas nuo kito ir negali susitikti. Kaip ir mes dabar karantino metu-negalime susitikti, drauge žaisti, todėl bendraujame laiškais ir kompiuteriu.



Padaryk apyrankę ir tu! Puoštis smagu. Dar smagiau – puoštis savo pačių pasigamintais papuošalais, kuriuos gali padovanoti, mamai, sesei, geriausiam draugui.

1 pvz. Tereikia pasivaikščioti po pievą, surinkti gražiausius žiedus, lapelius ir juos priklijuoti prie popieriaus lapo arba ant tusletinio popieriaus ritinėlį dalies. Gėlės gali nutūpti ir ant karūnos, diržo ar karolių. Kvepiančios medžioklės!

2 pvz. Tereikia keletą kartoninių tūbelių nuo popierinių rankšluosčių ir plonesnio spalvoto (labai tinka dekupažo, šilko, dovanų, laikraščių popierius, popierinės servetėlės) popieriaus, medžiagėlių atraižų, sagučių, lipdukų, karoliukų, blizgučių, juostelių ir kitokio gėrio, kurio paprastai apstu namuose, kuriuose gyvena mergaitė. Apyrankių kūrimas įdomus ne tik įvairaus amžiaus mergaitėms, bet ir berniukams ir ne tik tik kuo mažesni kūrėjai, tuo daugiau jūsų pagalbos prireiks. Jei apyrankes gamins mažyliai iki 3-4 metų, patikėkite joms tik pačią puošybą: lipdukų, blizgučių klijavimą 5-6 metų vaikai jau gebės ir pačią apyrankę apsklijuoti popieriumi, išsikarpyti ornamentų iš spalvoto popieriaus.

3 .Gali suverti ant siūlo makaronus, šiaudelius ir kt., suvyti iš siūlų ir t.t ir turėsi nuostabią apyrankę. O gal tu sugalvosi pats ir sukursi iš ko tik nori.



1pvz.



2 pvz.

Kūrybingo darbo! Lauksim jūsų draugystės apyrankių!

Ar žinai, kad draugų gali rasti ne tik tarp žmonių. Draugais gali būti ir gyvūnėliai, tiek naminiai, tiek laukiniai, vabalėliai ir paukšteliai. Gal turi tokį draugą ir tu? Kas jis?



Neabejoju, kad tu myli gyvūnus. Kaip gi jų nemylės! Pūkuotas kačiukas ar linksmas šuniukas atrodo mieli ir žaislingi. Tokie jie ir yra. Tačiau jie, kaip ir tu, turi savitą charakterį. Joigu išmoksi su naminiai augintiniai gražiai sutarti, tai ir jie taps tau gerais draugais.

O gal tavo draugas yra visai ne gyvūnėlis, o mielas žaisliukas su kuriuo tu nesiskiri netgi eidamas miegoti?

Užduotis . Nufotografuok arba nupiešk, arba nulipdyk, arba aplikuok savo mylimą draugą. Trumpai papasakok apie jį ir save, kaip tu su juo žaidi, ką veiki, kaip globoji? Kodėl jis tau brangus?

Pasakojimą tegul užrašo mamytė ant lapo ir atsiunčia mums kartu su tavo darbėliu, susipažinsim su jūsu mylimukais!

Keliaujame į gamtą paieškoti draugų!



Jų tikrai daug ir visokių gali sutikti, jei tik juos pažinsi ir suprasi jų elgseną. Tai labai svarbu! Nemanyk, kad gamtos gyventojus gali parsinešti namo ir auginti. Jie turi savo namus ir nori ten gyventi. Ar pasirengęs keliauti į pievą, susitikti su vabalėliais? Taip? Tai pirmyn...

Pažaisk, susipažink, pasimokyk!

Susipažink su vabzdžiais žaidimo nuoroda : <https://wordwall.net/play/1970/582/789>

Atpažink kokio gyvūno uodega ? <https://wordwall.net/resource/1488714/kieno-uodega->

Koks pirmas garsas? <https://wordwall.net/resource/1221786/koks-koks-pirmas-garsas>

Dėlionė bitutė <https://www.jigsawplanet.com/?rc=play&pid=3b71017a2562>

Dėlionė boružė <https://www.jigsawplanet.com/?rc=play&pid=34e33bef8657>

Surask šešėlį <https://wordwall.net/resource/1600329>

Kortelės+kas gali bėgti,plaukti,skristi :<https://learningapps.org/view11155616>

Virtuali knygelė apie boružėlę ir draugus

https://read.bookcreator.com/rElbf4d6F3dna9CVcpHFLEqs8eO2/e27aTH3HSxO00OIQpCdhTg?fbclid=IwAR0JEpZ5PO0u2fdUhJw0MUP_DVmBKo6wjsoOqK0PsMgcoqNz7KF_-IRsrIO

SUSIDRAUGAUKIME SU BORUŽE



BORUŽĖLĖ

Ant raudono kamuoliuko
Šypsosi juodi taškiukai.
Tipu tapu delniuku
Oi kutena... Kas gi tu?



Pasiklausyk linksmos dainelės apie boružėlę ir pašok

https://www.youtube.com/watch?v=JsDolcLcRxg&list=RDJsDolcLcRxg&start_radio=1&t=27

EILĖRAŠTUKAI

BORUŽĖS

Samanotas miškas ūžia:
- Kam gi tau sparnai, boruže?
- Be sparnų su ryto vėju
Aš keliauti nespėju.
Du sparneliai, du taškuoti,
Noriu skrist, o ne ropoti.

/Voileta Palčinskaitė/

BORUŽĖLĖ

Ant avietės žalio lapo,
Boružėlė laišką rašo.
Kai ji viską surašys,
Gal tave dar aplankys.
Jai ištieski delniukus,
Pasikvieski į svečius,
Nes boružė ant sparnelių,
Turi laimingų taškelių.
Vienas, du, trys - septyni
Jos taškeliai čia juodi.
Jeigu niekad jos neskriausi,
Vieną dovanų gal gausi.

/Kęstutis Ivinskis /

BORUŽIUKAS

Tupi pievoj Emiliukas,
Žiūri eina boružiukas -
Ne raudonas, o geltonas.

Kas per dyvai, kas per monas?
Kur padėjo jis gražius
Raudontaškius rūbelius?

Bėga, skuba Emiliukas,
O jo rankoj boružiukas.
Pažiūrėk,- mamytei sako,
Jis stovėdamas ant tako.

Boružiukas prieš saulutę
Nusidegino spalvutę -
Iš raudonos, iš ryškios
Liko saulės jis spalvos.

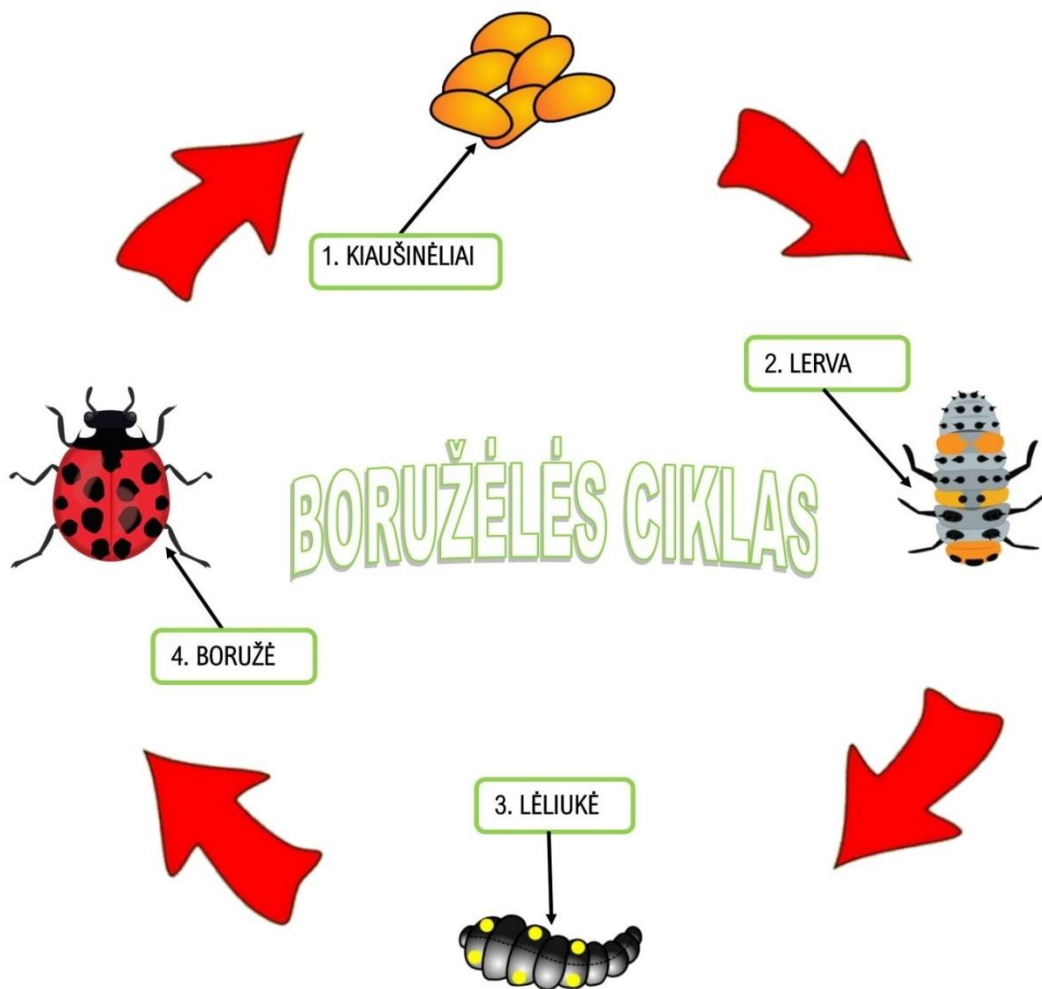
/auklėtoja Birutė P./

Gal kuris patiks ir tu išmoksi atmintinai. Būtų labai šaunu!

O dabar ją patyrinėkime atidžiau!

BORUŽĖS CIKLAS

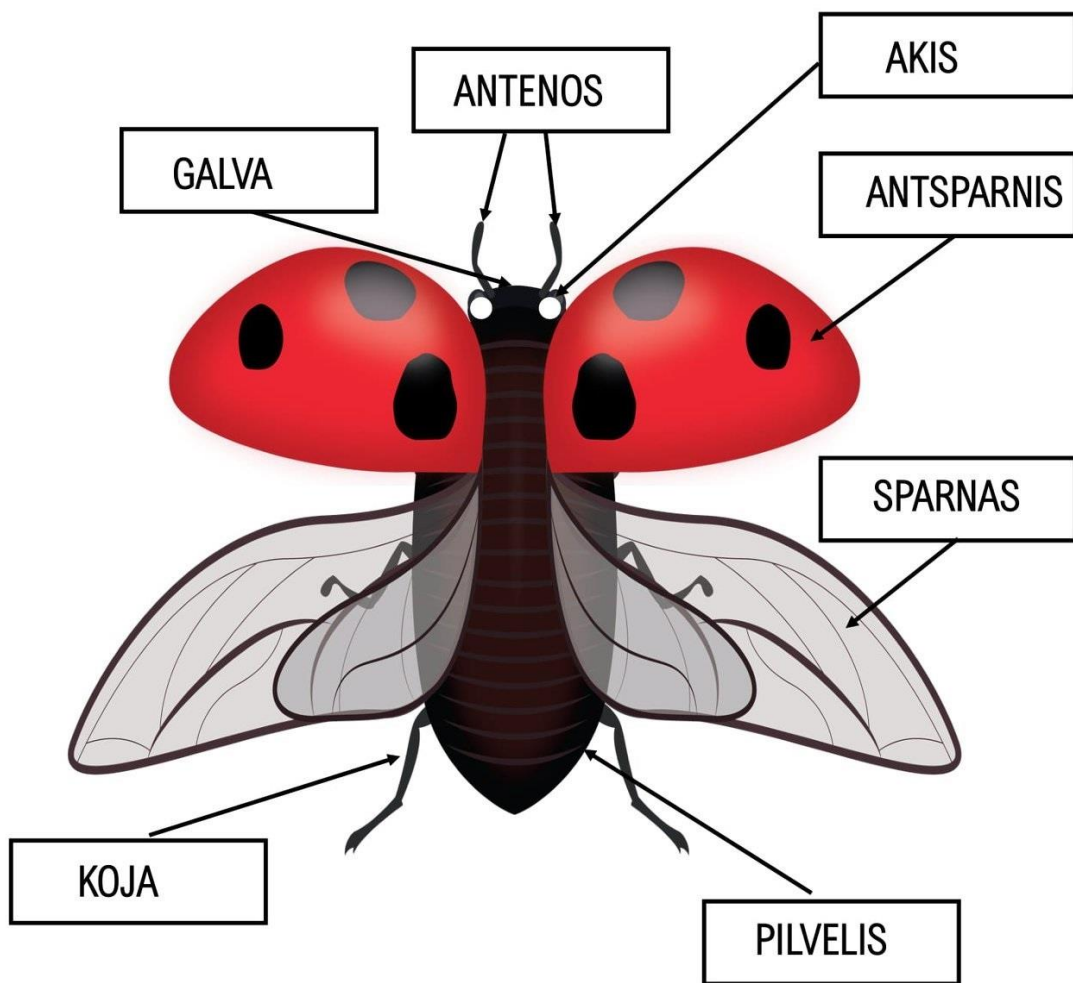
Boružių poravimasis prasideda pavasario viduryje. Susiporavusi patelė susiradusi lapą ant jo sudeda apie 20 smulkučių geltonų kiaušinėlių. Po 5-10 dienų iš kiaušinėlių išsiriti lervos. Lervos prisitvirtina prie lapo ir tampa lėliukėmis. Lėliukėmis jos būna 2 savaites, o paskui ji tampa boružėlėmis.



BORUŽĖ



Atidžiai apžiūrėk boružėlę ir parodyk visas kūno dalis:

1. GALVĄ
2. AKIS
3. ANTENAS
4. SPARNUS
5. ANSPARNIUS
6. PILVELĮ
7. KOJAS



PIEVELĖJE BŪTINAI SURASK **BORUŽĖLĘ**, ATSARGIAI JĄ APŽIŪRĖK, SUSKAIČIUK TAŠKELIUS, PAJAUŠK, KAIP JI ROPOJA TAVO RANKELE, IŠKELK ANT VIENO PIRŠTO IR SAKYK: „Boružėle lėk, lėk, tavo vaikai rėk, rėk. Šaukštai, bliūdai nemazgoti, po suolo liu pakavoti.“ Boružėlės geros draugės, ne tik vaikams, bet augalams. Jos nurenka ir suėda piktuosius amarus nuo augalų lapų, todėl boružėles turime globoti ir jokių būdu neskriausti.

IŠKIRPK BORUŽĖLĘ IR SUKLIJUOK PAGAL PAVYZDĮ




- ✓ **STEAM UŽDUOTIS.** Šiandien laisvė kūrybai gamtoje! Sukurk savo mylimą vabzdį ar gyvūnelį iš to ką randi savo kieme (gali viskam naudoti akmenukus, pagaliukus, gėlytes ir pan.).



O kad nuotaika būtų linksma pasiklausyk dainelių apie vabaliukus:
https://www.youtube.com/results?search_query=%23childrensmusic
<https://www.youtube.com/watch?v=pnGe74a2OB>

- ✓ **STEAM MENINĖ VEIKLA.** " Ėjo kartą, ėjo voras " https://youtu.be/xkt2IOR5_6w

Veiklai tau reikės įvairių dydžių ir formų akmenų, juos apsivedžiodi ant lapo popieriaus, nupiešk vorų kojytes. Kiekvienam vorui ieškok jam atitinkančio akmeninio pilvuko.



Judri veikla lauke. Laukai jau pilni žiedų bei kvapų. Ką jau kalbėti apie spalvas! Tad kviečiu išsikirti iš kartono drugelio sparnus ir išeiti į laukus ieškoti spalvų: rinkti žalumynus, klausytis bičių dūzgimo žydinčiose obelyse. O kai papuoši drugelio sparnus savo surinktais grožiais, pabėgiok, kaip tikras nerūpestingas drugelis!

Visą gaminimo drugelio sparnų eigą rasi čia:

https://www.facebook.com/permalink.php?story_fbid=112390433794355&id=105797801120285

















GALI SUKURTI IR TOKIUS SPARNUS




Laukiam užfiksuotų akimirky!

VĒL KVIEČIU PABŪT SEKLIU. ATRASK VISKO PO DAUGIAU. APŽIŪRĒK. SUSKAIČIUOK. PAŽYMĒK.
BŪK ATSARGUS.

Pavasario seklys

 <input type="radio"/> žalias lapas	 <input type="radio"/> vikšras	 <input type="radio"/> nukritęs medis	 <input type="radio"/> drugelis
 <input type="radio"/> bitė	 <input type="radio"/> pagaliukas	 <input type="radio"/> pėdsakai	 <input type="radio"/> akmenys
 <input type="radio"/> gėlės	 <input type="radio"/> vabalai	 <input type="radio"/> debesys	 <input type="radio"/> skruzdėlė
 <input type="radio"/> kamienas	 <input type="radio"/> paukštis	 <input type="radio"/> sliekas	 <input type="radio"/> žolė


SUSKAIČIUOK BORUŽELIŲ TAŠKELIUS IR SUJUNK SU ATITINKAMU SKAIČIUMI




• 1




• 2



• 3





• 4



• 5

RAŠYK PAGAL PAVYZDĮ



APŽIŪRĖK PAVEIKSLĖLIUS IR PASAKYK, KUO JIE SKIRIASI



**MIELIEJI TĖVELIAI,
KVIESKITE
VAIKUČIUS PRIE
DARBELIO!**

Iškirpk figūrėlę. Jeigu priklijuosi
ją prie storesnio popieriaus, tai katinukas
džiugins tave ilgiau...

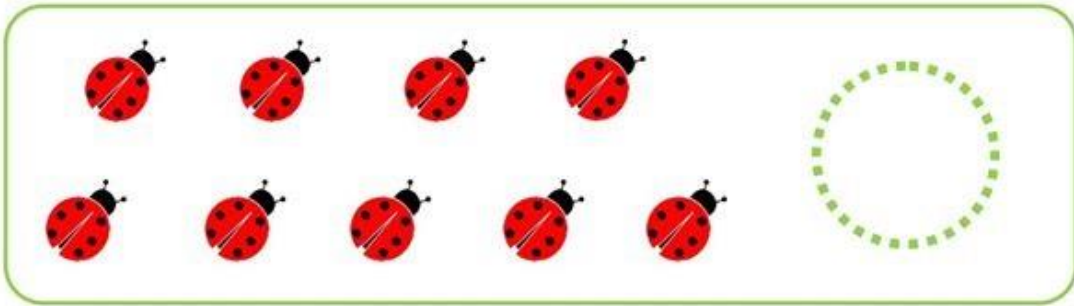
Per punktyrinę liniją lenk, baltus plotelius,
kur pažymėta, klijuok.

ŠTAI IR PRATURTĖJAI NAUJU, ŽAVIU DRAUGU!

REIKĖS: ŽIRKLIŲ,
KLIJŲ, STORESNIŲ
POPIERIAUS LAPO.



IŠKIRPK APSKRITIMUS IR ĮKLIJUOK Į ATITINKAMĄ LANGELĮ



A row of nine small red ladybugs with black spots and antennae, arranged in two rows (four in the top row, five in the bottom row). To the right is a dashed green circle.



A row of three pink ladybugs with black spots and antennae. To the right is a dashed green circle.



A row of two green ladybugs with black spots and antennae. To the right is a dashed green circle.




A row of four red ladybugs with black spots and antennae. To the right is a dashed green circle.





Kuri gyvūnelį auginą Povilas?

KANARĖLĖ




ŽIURKĖNA



ŠUNIUKA

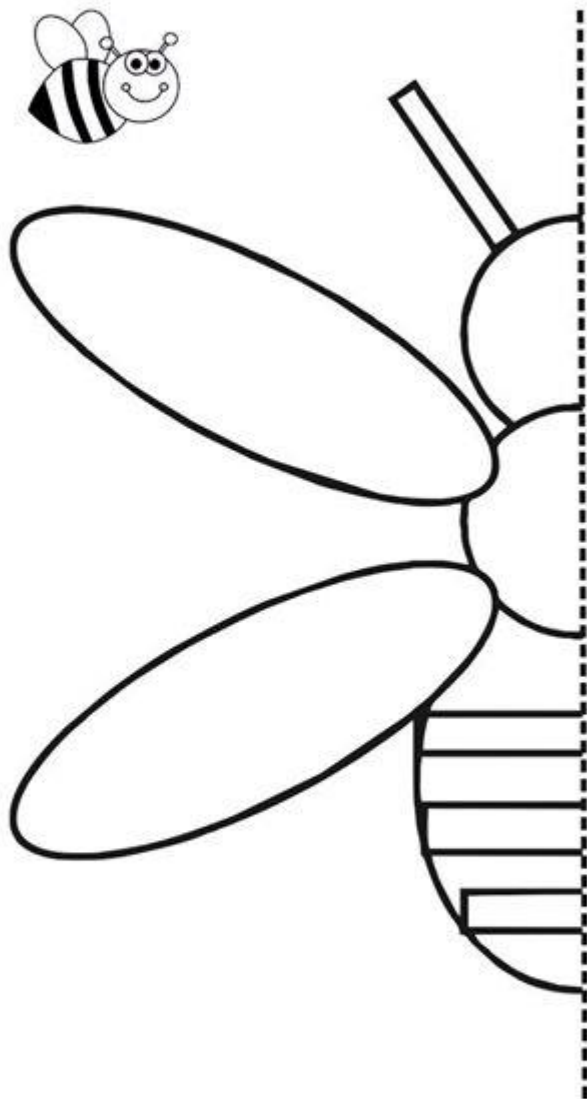


Išdykęs šuniukas pasislėpė palėpėje. Brauk pirštu labirinto takeliais ir padėk bemiukui rasti šuniuką. Tinkamą takelį nuspalvink žaliai.






VARDAS.....

NUPIEŠK TOKI PAT PIEŠINĒLĪ ANTROJE PUSĒJE.
SUSKAIČIUOK GEOMETRINES FIGŪRAS.

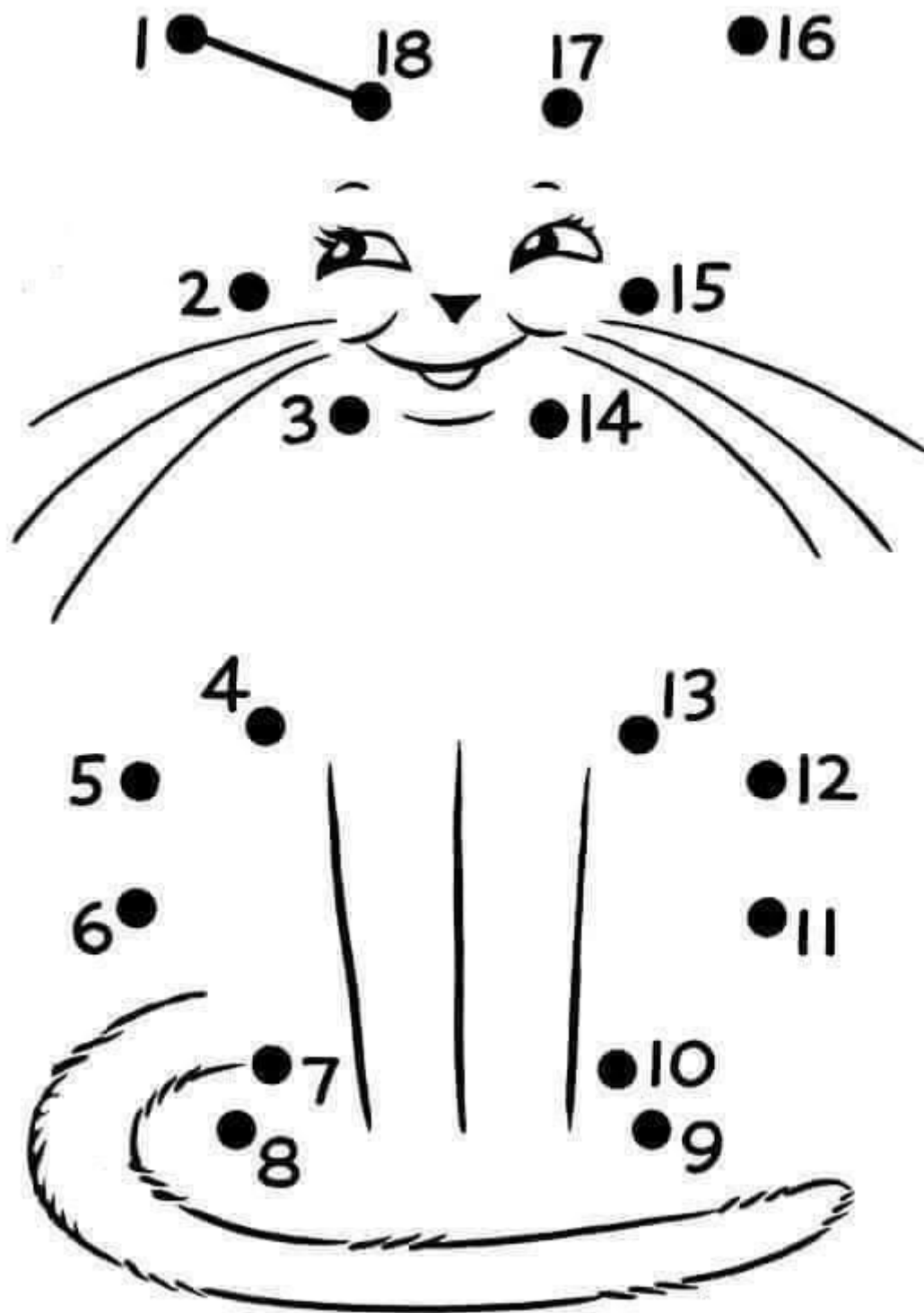


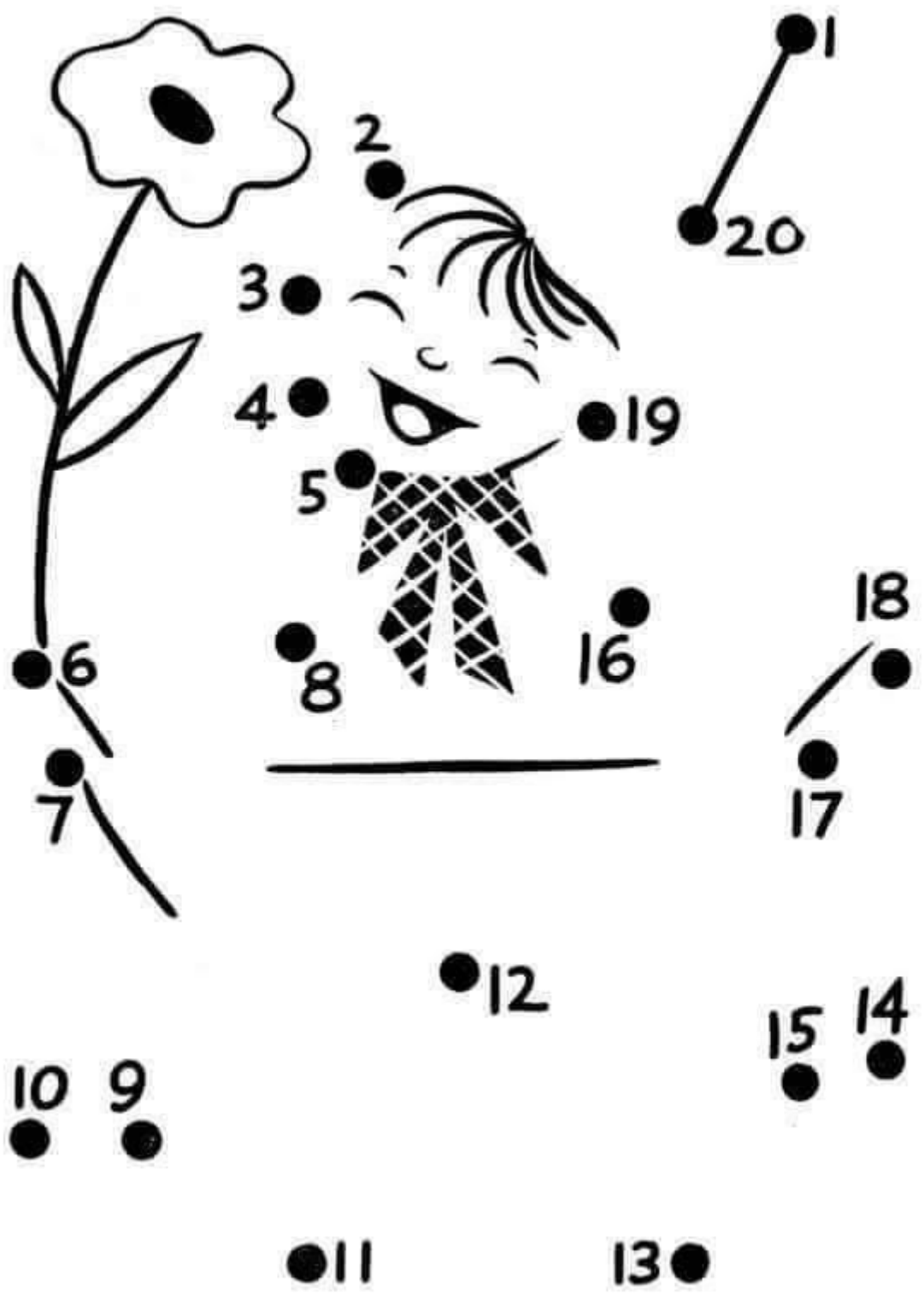
STAČIAKAMPIS OVALAS APSKRITIMAS



SUJUNK TAŠKELIUS IR SKAIČIUKUS





85. PASIDARYK APYRANKĘ. SUKURK APYRANKĘ IR MAMAI. (TAU REIKĖS ŽIRKLIŲ IR FLOMASTERIŲ.)

